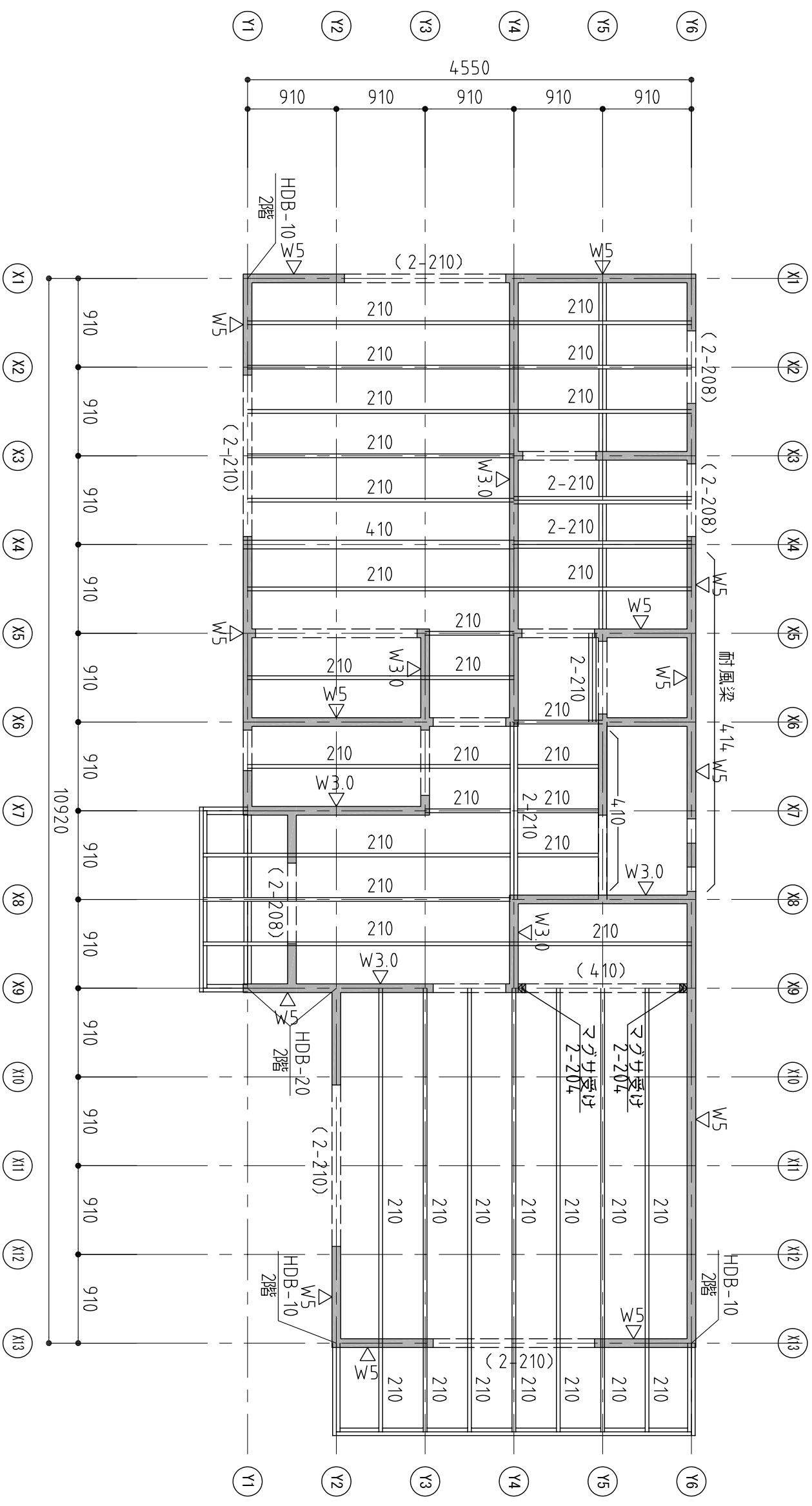


基礎伏図 S=1/50

土台・大引：Hem-Fir 2級 4.04@910

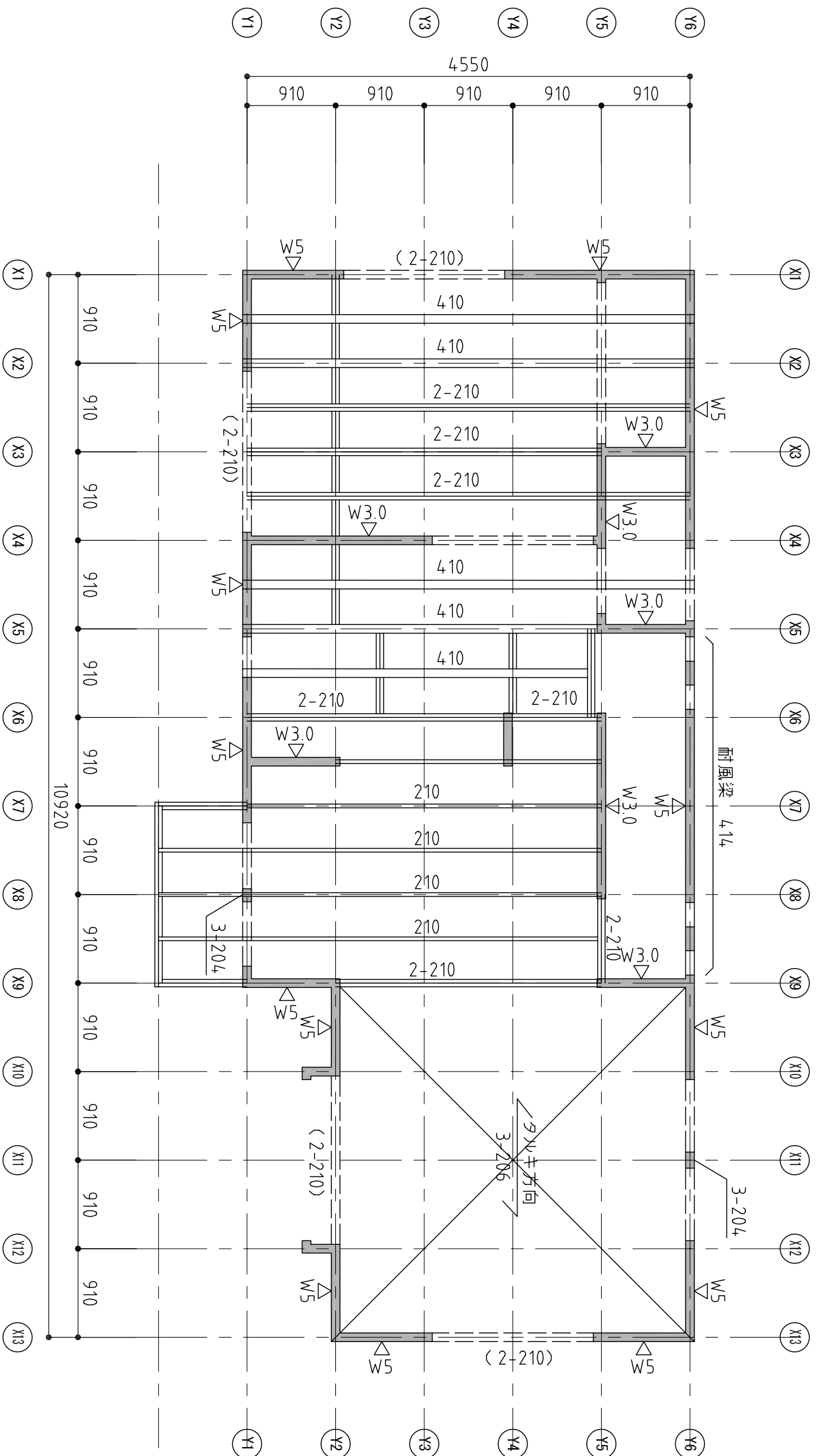
構造設計担当 アキヲ設計事務所 一級建築士 (大臣) 登録 第143458号 釜本 章	設計者	承諾者	縮尺 S=1/50 設計年月日	工事名称 図面名 基礎伏図	図面番号 S8



1階縦枠図の階梁床伏図 S=1/50

特記なきヲテ枠は、2-204@455

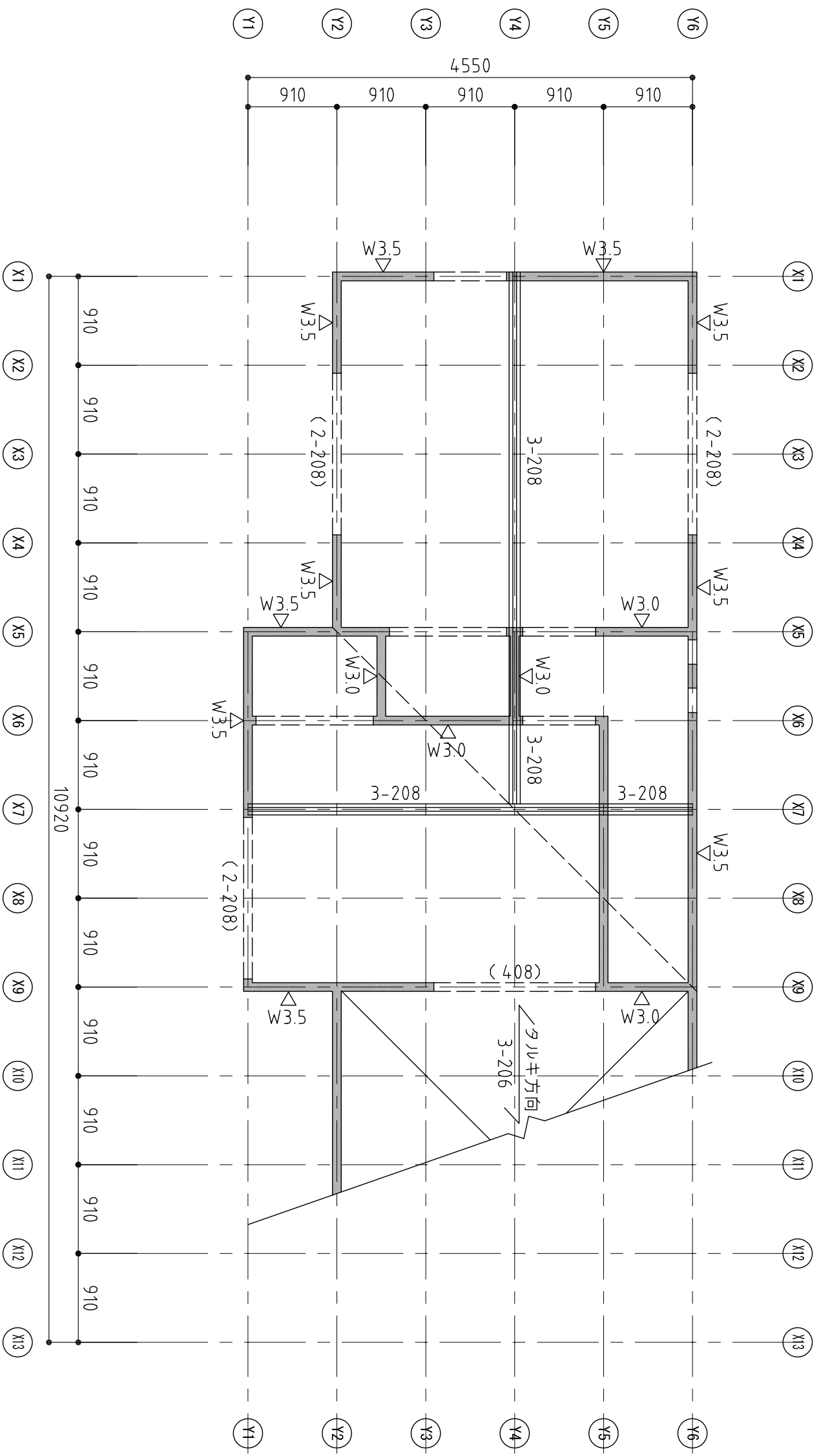
構造設計担当 アキヲ設計事務所 一級建築士 (大臣) 登録 第143458号 釜木 章	設計者	承諾者	縮尺 S=1/50 設計年月日	工事名称 1階縦枠図の階梁床伏図	図面番号 S10



2階縦枠図 3階梁床伏図 S=1/50

特記なきヲテ枠は、204@455

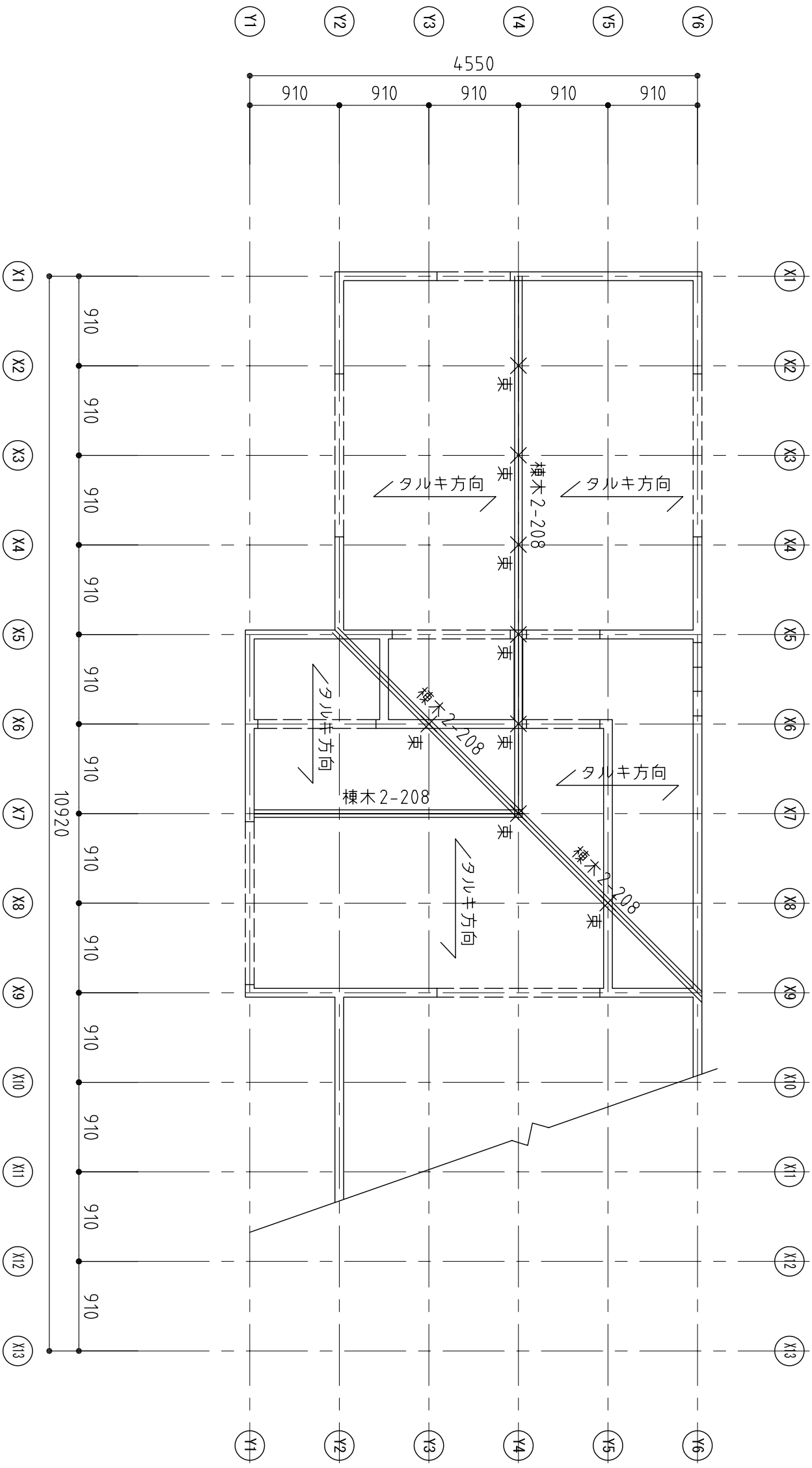
構造設計担当 アキヲ設計事務所 一級建築士 (大臣) 登録 第143458号 釜本 章	設計者	承諾者	縮尺 S=1/50 設計年月日	工事名称 2階縦枠図 3階梁床伏図	図面番号 S11



3階縦枠図R階梁。床伏図 S=1/50

特記なきヲテ枠ば、204@455

構造設計担当 アキヲ設計事務所 一級建築士 (大臣) 登録 第143458号 釜本 章	設計者	承諾者	縮尺 S=1/50 設計年月日	工事名称 3階縦枠図R階梁。床伏図	図面番号 S12



棟木・タルキ方向伏図 S=1/50

構造設計担当 アキヲ設計事務所 一級建築士 (大臣) 登録 第143458号 釜木 章	設計者	承諾者	縮尺 S=1/50 設計年月日	工事名称 棟木・タルキ方向伏図	図面番号 S13